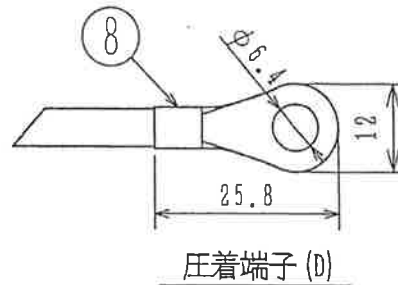
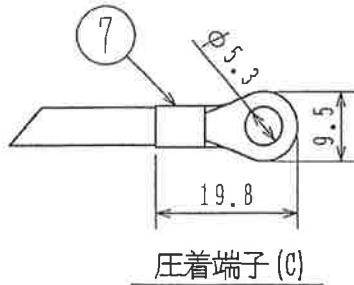
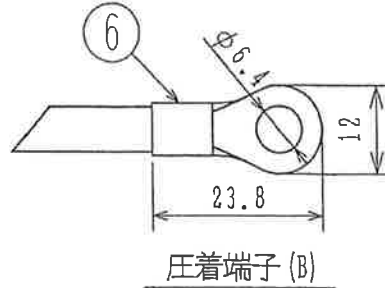
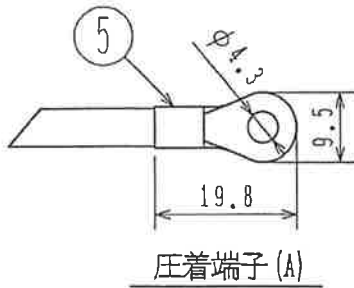
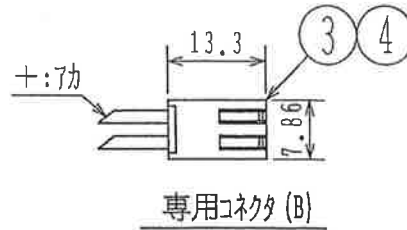
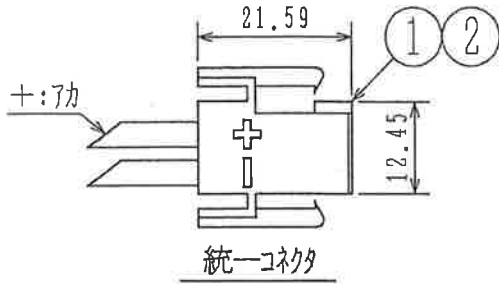


照合 NO.	品名 NAME OF PARTS	材質 MATERIAL	員数 QTY	備考 REMARKS	照合 NO.	品名 NAME OF PARTS	材質 MATERIAL	員数 QTY	備考 REMARKS
1	ハウジング	KYAM2P	1	協立電業製	5	圧着端子(A)	R5.5-4	2	日端子製
2	ソケット	170120-4	2	タコエレクトロニクス ジャパン製	6	圧着端子(B)	R8-6	2	日端子製
3	ハウジング	VHR-2N	1	日端子製	7	圧着端子(C)	R5.5-5	2	日端子製
4	コンタクト	SVH-21T-P1.1	2	日端子製	8	圧着端子(D)	R5.5-6	2	日端子製



8	2011. 5.12	井奈福	鈴木(喜)	照合4のコンタクト変更 (SVH-21T-1.1→SVH-21T-P1.1)	
7	2011. 2.15	井奈福	宇佐見	照合2のメーカー名変更 (タコエレクトロニクスジャパン→タコエレクトロニクスジャパン)	
6	2007. 8.22	鈴木	鈴木(由)	専用コネクタ (A) の削除に伴い全面書き換え	
記号 MARK	年月日 DATE	承認 APPROVED BY	変更者 REVISED BY	記号 DESCRIPTIONS	
尺度 SCALE	承認 APPROVED BY	照査 CHECKED BY	出図 ISSUED	名称 TITLE	
≡	井奈福	鈴木(喜)	鈴木(由)	端子	
単位 UNIT mm	設計 DESIGNED BY	製図 DRAWN BY		予備電源用	
	鈴木(喜)	鈴木(喜)			
第三角法 3RD ANGLE PROJECTION	古河電池株式会社 THE FURUKAWA BATTERY CO., LTD.			図面製作日 DESIGN DATE	1994. 9. 22
				図面番号 DRAWING NO.	A-561415